

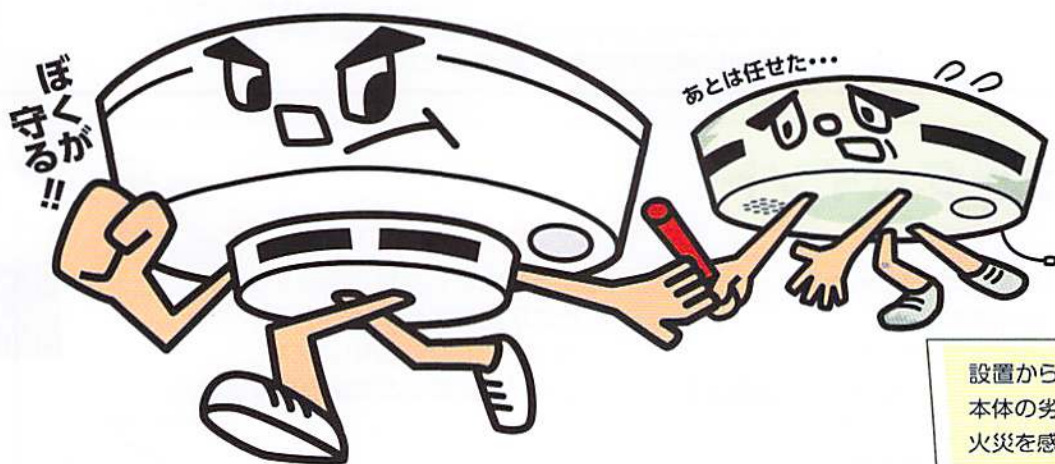
# 点検

# 交換

していますか!?

あなたのお家の

## 住宅用火災警報器



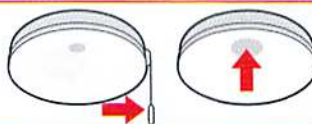
設置から10年以上経っている場合は、本体の劣化や電池切れなどで、火災を感知しないおそれがあります。



設置してから10年経ったら交換しましょう!  
1年に1度は本体の点検をしましょう!

### 点検方法

本体のひもを引くものや、ボタンを押して点検するものがあります。



### 警報音の違い



「ピーピーピー」  
「正常です」

正常時



「ピッ……ピッ……」  
「電池切れです」  
又は反応なし

異常時

点検して異常があれば、本体を交換しましょう。

底冷えの 京をまもる 火の用心

— 回覧板 —

冬になり、火災が増える季節になりました。大切な皆様の財産を守るために、火の用心を心掛けましょう!



京都市消防局

KYOTO CITY FIRE DEPARTMENT

# 住宅用火災警報器(住警器)を設置していたことで、大きな火災を防ぐことができました。



寝たばこをしたときに、住警器の音で起きたので、布団に水をかけて消火できました！



調理中、子どもの泣き声で鍋から離れてしまい、住警器の音で煙が上がっていることに気付きました！



## 火災発生件数 (過去5年間)

※平成30年～令和4年



京都市で過去5年間に発生した建物火災の多くは、住宅から発生しています。住宅火災による死者の約8割が65歳以上の高齢者等\*です。  
\*65歳以上の高齢者及び身体に障害のある方

## 防火のチェックポイント

### 放火

- 建物の周りなどに燃えやすい物を置かない
- 物置や空き家にはしっかり鍵を掛ける
- 夜間には屋外の照明を点灯し、明るくする
- センサーライトなど放火防止に有効な機器を設置する
- 地域の防火見回り活動等に積極的に参加する
- 車やバイクのボディカバーは防災品を使う

### たばこ

- 吸い殻は確実に消火
- 寝たばこは絶対しない
- 灰皿は縁の広いものを使用し、水を入れておく
- 就寝前や出掛ける前に喫煙場所を確認



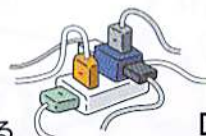
### こんろ

- こんろの周りに燃えやすい物を置かない
- 火を付けたままで、台所を離れない
- 着衣着火に注意
- 天ぷらなべ火災に注意



### 電気配線(コード)

- プラグは乾いた布で掃除する
- たこ足配線にしない
- コードを束ねて使用しない
- コードを家具などで踏みつけない



### 暖房器具

- ストープの上で洗濯物を乾かさない
- ストープの周りに燃えやすい物を置かない
- ストープを付けたまま、就寝しない
- 火を付けたまま給油しない



### ローソク・線香

- ローソクや線香の周りに燃えやすい物を置かない
- ローソク立ては安定した物を使用する
- 使用後は確実に火を消す
- ローソクや線香に火を付けたまま、その場を離れない



防火・防災のお問合せ、御相談は、最寄りの消防署(消防分署)まで。

- |                |                |                |                 |
|----------------|----------------|----------------|-----------------|
| 北消防署 491-4148  | 上京消防署 431-1371 | 左京消防署 723-0119 | 中京消防署 841-6333  |
| 東山消防署 541-0191 | 山科消防署 592-9755 | 下京消防署 361-4411 | 南消防署 681-0711   |
| 右京消防署 871-0119 | 西京消防署 392-6071 | 伏見消防署 641-5355 | 醍醐消防分署 571-0474 |

京都市消防局ホームページ

京都市消防局

検索



発行 京都市消防局予防部予防課 ☎212-6672

京都市消防局フェイスブック

京都市消防局X (@ツイッター)

京都市消防局インスタグラム

この印刷物が不要になれば「雑がみ」として古紙回収等へ！



京都市印刷物 第050037号

見る  
聴く  
触れる  
感じる!

# 防災体験

## 令和6年度 開館日のご案内

裏面のカレンダーをご確認ください



3F

4Dシアター  
迫りくる地下街の恐怖

土砂災害体験コーナー

2F

消火訓練室

避難体験室

1F

映像体験室

強風体験室

地震体験室

Let's Try!

消防士プレイファイヤーファイターズ  
防災学習ミニゲーム

消防士に大変身!!

出動!!こども消防隊

消防ヘリコプター  
(シミュレーター・エアレスキューパイロット)

体験を通じて、市民一人ひとりの防災学習をサポート!

**KYOTO BOSAI** 京都市市民防災センター  
Kyoto City Disaster Prevention Center



回覧

体験施設の休止等につきましては、京都市市民防災センターのホームページをご確認ください。

4						
日	月	火	水	木	金	土
	1	2	3	4	5	6
7	8	9	10	11	12	13
14	15	16	17	18	19	20
21	22	23	24	25	26	27
28	29	30				

5						
日	月	火	水	木	金	土
			1	2	3	4
5	6	7	8	9	10	11
12	13	14	15	16	17	18
19	20	21	22	23	24	25
26	27	28	29	30	31	

6						
日	月	火	水	木	金	土
						1
2	3	4	5	6	7	8
9	10	11	12	13	14	15
16	17	18	19	20	21	22
23	24	25	26	27	28	29
30						

7						
日	月	火	水	木	金	土
	1	2	3	4	5	6
7	8	9	10	11	12	13
14	15	16	17	18	19	20
21	22	23	24	25	26	27
28	29	30	31			

8						
日	月	火	水	木	金	土
				1	2	3
4	5	6	7	8	9	10
11	12	13	14	15	16	17
18	19	20	21	22	23	24
25	26	27	28	29	30	31

9						
日	月	火	水	木	金	土
1	2	3	4	5	6	7
8	9	10	11	12	13	14
15	16	17	18	19	20	21
22	23	24	25	26	27	28
29	30					

10						
日	月	火	水	木	金	土
		1	2	3	4	5
6	7	8	9	10	11	12
13	14	15	16	17	18	19
20	21	22	23	24	25	26
27	28	29	30	31		

11						
日	月	火	水	木	金	土
					1	2
3	4	5	6	7	8	9
10	11	12	13	14	15	16
17	18	19	20	21	22	23
24	25	26	27	28	29	30

12						
日	月	火	水	木	金	土
1	2	3	4	5	6	7
8	9	10	11	12	13	14
15	16	17	18	19	20	21
22	23	24	25	26	27	28
29	30	31				

1						
日	月	火	水	木	金	土
			1	2	3	4
5	6	7	8	9	10	11
12	13	14	15	16	17	18
19	20	21	22	23	24	25
26	27	28	29	30	31	

2						
日	月	火	水	木	金	土
						1
2	3	4	5	6	7	8
9	10	11	12	13	14	15
16	17	18	19	20	21	22
23	24	25	26	27	28	

3						
日	月	火	水	木	金	土
						1
2	3	4	5	6	7	8
9	10	11	12	13	14	15
16	17	18	19	20	21	22
23	24	25	26	27	28	29
30	31					

## 子どもたちの描く消防の図画展示会 (11月～12月)

災害に強いまちづくり講座 (7月上旬、11月上旬、3月上旬)

□ 休館日  
□ 日曜、祝日

### 休館日

- 1 月曜日  
ただし、次に掲げる日に該当する場合を除く。  
(1) 1月17日、9月1日  
(2) 国民の祝日に関する法律に規定する休日(以下「休日」といいます。)
- 2 月曜日が休日に当たるときは、その翌平日(その日が月の第2火曜日に当たるときは、その翌日。)
- 3 毎月の第2火曜日(その火曜日が休日に当たる場合を除く。)
- 4 年末年始(1月1日から同月4日まで及び12月28日から同月31日まで。)

### 開館時間

午前9時から午後5時まで

### 団体予約

10名以上の団体の防災体験は、ご利用日の3か月前の同日から、開館日の午前9時から午後4時まで、電話でのご予約を受け付けております。ただし、京都市内にお住まいの方、又は京都市内に勤務若しくは通学されている方については、4か月前の同日からご予約ができます。

### 交通機関

- 市バス「市民防災センター前」下車(16・19・42号系統)
- 市バス「東寺南門前」下車、南へ徒歩8分
- 地下鉄「十条駅」下車、西へ徒歩18分
- 近鉄「十条駅」下車、西へ徒歩8分



自動販売機コーナーを除き、館内での飲食はご遠慮ください。



※駐車スペースに限りがありますので、なるべく公共交通機関をご利用ください。

### お問合せ お申込み

京都市市民防災センター TEL:075-662-1849 FAX:075-662-6050  
〒601-8445 京都市南区西九条菅田町7(国道1号線十条上る東側)

京都市市民防災センター

検索

# こんな方も **ご相談** ください!

借主様向け

## お住まい探しにお困りの方

- 高齢の方、障害のある方、生活保護の方
- 賃貸住宅を借りられずお困りの場合は、協力的な不動産事業者や入居しやすい民間賃貸住宅を紹介します。


京都市すこやか住宅ネット



## 空いている お家・お部屋を貸しませんか?

家主様向け

京都市居住支援協議会では、空き家、空き室を高齢の方などに貸していただける家主さんを探しています。



京都市居住支援協議会は、住宅セーフティネット法に基づく公的な団体です。  
京都市・不動産団体・福祉団体等で構成されています。

ご相談は、京安心すまいセンターまで

TEL.075-744-1315



京都市すこやか住宅ネット 京都市居住支援協議会事務局

京(みやこ)安心すまいセンター

MIYAKO ANSHIN SUMAI CENTER

〒600-8127

京都市下京区西木屋町通上ノ口上る梅湊町83番地の1  
(河原町五条下る東側)ひと・まち交流館 京都 地下1階

開館時間 午前9時30分～午後5時

休館日 水曜日・第3火曜日・祝日・年末年始



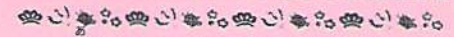


# さがじどうかん 1月号

右京区嵯峨折戸町 28-9 (フレスコ嵯峨店の2階です) TEL&FAX882-1194 / メール saga@kyo-yancha.ne.jp  
 発行責任者 館長 山崎 真由美

## 1月の予定

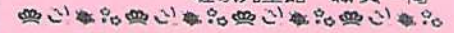
	月	火	水	木	金	土
午前	1	2	3	4	5 むかしあそび	6
午後	年末年始休館 (~1/3)					
午前	8	9 のびのびタイム	10	11 らんらんサロン	12 あそびの広場	13
午後		あそぼう Day 卓球		おりがみクラブ		
午前	15 ふわふわクラブ あかちゃん広場	16 おひさまクラブ	17 にこにこクラブ	18 Pingpong	19 のびのびタイム	20 きりえクラブ
午後	あそぼう Day マンカラ	エコの日	避難訓練	将棋クラブ	あそぼう Day トランポリン	Smile クラブ
午前	22 ふわふわクラブ あかちゃん広場	23 おひさまクラブ	24 にこにこクラブ	25 ばんだ広場 子育て相談 Day	26 のびのびタイム	27
午後	けんだま週間 (~26日)					
午前	29 あかちゃん広場	30 あそびの広場	31 のびのびタイム			
午後						



明けましておめでとうございます。  
 日頃は児童館の活動にご理解・ご協力をいただき、誠にありがとうございます。

今年も地域の児童館として、多くの方々にご利用いただけるよう、職員一同 よりいっそう努力してまいりたいと思っております。本年もどうぞよろしくお願い申し上げます。

嵯峨児童館 職員一同



### 中高生タイム

毎日 5:00~6:30

時間があるときに、卓球・勉強・お喋りなど、いつでも遊びにきてください。お待ちしております！

### 《登録制クラブ》

- おりがみクラブ 11(木) 3:30 ~ 4:30
- 将棋クラブ 18(木) 3:45 ~ 4:30
- きりえクラブ 20(土) 10:30 ~ 11:30
- Smile クラブ 20(土) 1:30 ~ 3:00

※今年度の登録は、しめきりました。



### むかしあそび

5(金) 10:30~11:30

対象：どなたでも



福笑いにだるま落としといったお正月ならではの遊びをみんなで楽しみましょう♪

普段、児童館でできない遊びができますよ。



### Ping Pong

18(木) 10:30~11:30

対象：どなたでも

どなたでも参加できます！

※館行事により変更することもあります。

### あそぼう Day

卓球 9(火) 4:00~4:30

マンカラ 15(月) 3:30~4:30

トランポリン 19(金) 4:00~4:30

事前の申込はいりません。ぜひ遊びに来てくださいね。



### エコの日 16(火)

避難訓練 17(水)

毎月1回「エコの日」と「避難訓練」の日を設け、環境と防災について、わかりやすく伝えていきます。みんなで一緒に自分たちでできる環境に良いことや防災について考えてみましょう。

### けんだま週間

22(月)~26(金) 3:30~4:30

地道な練習が技の成功につながります。できるようになった時のみんなの嬉しそうな笑顔は最高です。検定にもどんどん挑戦してください！

## ★乳幼児向けの取り組み★

### ♪登録制の乳幼児クラブ♪

**ふわふわクラブ**  
15・22(月)  
10:30~11:00  
対象：0歳児さんと保護者

**おひさまクラブ**  
16・23(火)  
10:30~11:15  
対象：1歳児さんと保護者

**にこにこクラブ**  
17・24(水)  
10:30~11:30  
対象：2歳児さんと保護者

**あかちゃん広場**  
15・22・29(月) 11:00~11:30  
お母さん同士、お話をしながらゆっくり過ごしてくださいね。

**あそびの広場**  
12(金)・30(火) 10:30~11:30  
すべり台やトランポリンなど、いろいろなおもちゃで遊べます！

**のびのびタイム**  
9(火)・19(金)・26(金)・31(水) 10:00~12:00  
ゆったりと自由に児童館でお過ごしください。

**ばんだ広場 ~子育て相談 Day~**  
25(木) 10:30~11:45

専門の先生に来ていただき、子どもの様子で気になることや子育てについて、お子さんを遊ばせながら、相談ができます。お気軽にご参加ください。



### 子育てサロン (民生児童委員協議会主催)

#### 嵐山らんらんサロン

場所：嵯峨児童館  
11(木) 10:30~11:30  
「ふうせんあそび」

#### 嵯峨子育てほっとサロン

場所：嵯峨小学校 本館 2階 視聴覚室  
10(水) 10:30~11:45  
「自由あそび」

令和6年度嵯峨児童館学童クラブに登録を希望される児童の登録申請受付を行います。

**受付開始**：申請受付は1月4日(木)からです。

詳しくは、京都市情報館または京都市児童館のホームページをご覧ください。

**申請方法**：Webで行います。

**説明会**：1月12日(金)18:30~19:30

嵯峨児童館の学童クラブに登録を希望される新規の方は、説明会にご参加ください。

## 12/9(土)伝統工芸体験「京象嵌」を開催しました！

京象嵌の職人の方を講師に迎え、京象嵌の歴史から作り方で、お話と映像を交えて学びました。少し難しい歴史の話にも「そんな古い時代からあったんや〜」と感心する声が上がっていました。作り方の映像を観たあと、道具の一つである金槌でトントンと真っ直ぐ叩く練習をしてから、さっそく制作に取り掛かりました。桜やウサギなどパーツごとにカットされた金箔を、小さな土台の上に貼り付けて金槌で叩いたり、細い針金をデザイン通りに曲げて土台に貼り付けるといった細かい作業が多く、子どもたちは四苦八苦しながらも集中して取り組んでいました。

最後に子どもたちからの「これからどんな工程で仕上がりますか？」「何をきっかけに京象嵌を始めましたか？」という質問に、「2種類の薬をかけ、漆を塗って仕上げます。京象嵌を作り始めたきっかけはいろいろですが、京象嵌にはまって30~50年続けています。」という職人さんからの返答があり、子どもたちも「そんなに長く続けているんや〜」と驚いていました。

作った象嵌は職人さんが仕上げをしてくださり、児童館に届けていただきます。出来上がりが楽しみです！

参加したみなさんにお届けできるのは1月になります。1/4(木)~10(水)の間に児童館に取りに来てください。



### 児童館は・

児童福祉法に基づく児童厚生施設です。0歳から18歳までの子どもたちのあそび場です。

※乳幼児さんは、必ず、保護者同伴でご利用ください。

- 開館時間は、午前10時から午後6時30分までです。
- 日・祝日・年末年始は休館
- 午後5時~6時30分までは中高生タイムです。
- 利用は原則無料。事業内容により実費をいただく場合があります。

じどうかんおたよりはホームページやこちらのQRコードからチェックできます。



# さがじどうかん 2月号

右京区嵯峨折戸町 28-9 (フレスコ嵯峨店の2階です) TEL & FAX 882-1194 / メール saga@kyo-yancha.ne.jp

発行責任者 館長 山崎 真由美

## 2月の予定

	月	火	水	木	金	土
午前				1 Pingpong 将棋クラブ	2 のびのびタイム	3
午後						
午前	5 ふわふわクラブ あかちゃん広場	6 おひさまクラブ	7 にこにこクラブ	8 らんらんサロン	9 のびのびタイム	10 陶芸教室
午後	あそぼう Day 紙コップタワー			おりがみクラブ		
午前	12 建国記念日	13 おひさまクラブ	14	15 Pingpong	16 のびのびタイム	17 きりえクラブ
午後		こま週間 (~16日)		エコの日	避難訓練	Smile クラブ
午前	19 ふわふわクラブ あかちゃん広場	20	21 にこにこクラブ	22 あそびの広場	23 天皇誕生日	24
午後				あそぼう Day トランポリン		
午前	26 ふわふわクラブ あかちゃん広場	27 おひさまクラブ	28 にこにこクラブ	29 ばんだ広場 子育て相談 Day		
午後				あそぼう Day 卓球		



年が明けて、あっという間に1か月が過ぎました。1年のうちでもっとも寒さが厳しい2月ですが、寒さに負けず元気に過ごしましょう！児童館で、みなさんを待っていますので遊びに来てくださいね！



### 中高生タイム

毎日 5:00~6:30

時間があるときに、卓球・勉強・お喋りなど、いつでも遊びにきてください。お待ちしております！

### 《登録制クラブ》

将棋クラブ	1(木)	3:45 ~ 4:30
おりがみクラブ	8(木)	3:30 ~ 4:30
きりえクラブ	17(土)	10:30 ~ 11:30
Smile クラブ	17(土)	1:30 ~ 3:00

※今年度の登録は、しめきりました。

### 陶芸教室

10(土) 10:30~11:30

対象：小学生 定員：30名

参加費：1,700円 申込期間：1月31日(水)まで

定員になり次第、受付を終了します。参加費は、当日集めますので、申し込んだ人はおつりのないように持ってきてください。

※午前中は児童館で、自由あそびはできません。



### こま週間

13(火)~16(金) 3:30~4:30

こまはひもをまくところから始まります。ひもが正しくまけると、検定の10級は合格です！ 何度も練習して、技や検定に挑戦してみましょう！



### あそぼう Day



紙コップタワー 5(月) 3:30~4:30

紙コップをどんどん積んでいこう！

トランポリン 22(木) 4:00~4:30

卓球 29(木) 4:00~4:30

事前の申込はいりません。ぜひ遊びに来てくださいね。



### エコの日 15(木)

避難訓練 16(金)

毎月1回「エコの日」と「避難訓練」の日を設け、環境と防災について伝えています。今月は消防署の方に来ていただき、避難訓練を行います。



### Ping Pong

1・15(木) 10:30~11:30

対象：どなたでも

どなたでも参加できます！

※館行事により変更することもあります。

# ★乳幼児向けの取り組み★

## ♪登録制の乳幼児クラブ♪

**ふわふわクラブ**  
5・19・26(月)  
10:30~11:00  
対象：0歳児さんと保護者

**おひさまクラブ**  
6・13・27(火)  
10:30~11:15  
対象：1歳児さんと保護者

**にこにこクラブ**  
7・21・28(水)  
10:30~11:30  
対象：2歳児さんと保護者

### あかちゃん広場

5・19・26(月) 11:00~11:30  
お母さん同士、お話をしながらゆっくり過ごしてくださいね。

### あそびの広場

22(木) 10:30~11:30  
すべり台やトランポリンなど、いろいろなおもちゃで遊べます！

### のびのびタイム

2・9・16(金) 10:00~12:00  
ゆったりと自由に児童館でお過ごしください。

### ばんだ広場 ~子育て相談 Day~

29(木) 10:30~11:45

専門の先生に来ていただき、子どもの様子で気になることや子育てについて、お子さんを遊ばせながら、相談ができます。お気軽にご参加ください。



### 子育てサロン (民生児童委員協議会主催)

#### 嵐山らんらんサロン

場所：嵯峨児童館

8(木) 10:30~11:30

「赤ちゃんからのミニコンサート」

#### 嵯峨子育てほっとサロン

場所：嵯峨小学校 本館2階 視聴覚室

14(水) 10:30~11:45

「児童館の先生といっしょにあそぼう」

令和6年度嵯峨児童館学童クラブに登録を希望される児童の登録申請受付を行っています。

受付期間：2月14日(水)までです。

4月1日付登録を希望される場合は、この日までに申請を行ってください。

申請方法：Webで行います。

詳しくは、京都市情報館または京都市児童館のホームページをご覧ください。

### 1/11(木) おりがみクラブ

辰年にちなんで辰の顔を折り、文字やイラストを描いて小さな色紙に貼りました。どれも個性あふれる作品になりました！年度当初は、「次はどう折るの？」「わからへん」と言っていたメンバーも、「ここの折り方、わかった！」と折り図を見て、折り進めることができるようになっていきます。2月と3月は、ユニット折り紙に挑戦する予定です。




### 1/15(月) あそぼう Day マンカラ



2人であそぶ



3人であそぶ



4人であそぶ

あそぼう Day で、子どもたちに人気の「マンカラ」をしました。通常の2人用と、4人まで一緒にできるマンカラを新しく出しました。人数が増えると、勝ち抜く楽しみも増えます。遊んでいるお友だちの隣に座って様子を見て、応援する姿もありました。

### @児童館は..

児童福祉法に基づく児童厚生施設です。0歳から18歳までのこどもたちのあそび場です。

※乳幼児さんは、必ず、保護者同伴でご利用ください。

- 開館時間は、午前10時から午後6時30分までです。
- 日・祝日・年末年始は休館
- 午後5時~6時30分までは中高生タイムです。
- 利用は原則無料。事業内容により実費をいただく場合があります。

じどうかんおたよりはホームページやこちらのQRコードからチェックできます。



3月  
13日

記念に残そう！  
かわいい手形

# 子育てほっとサロン

日時 2024年3月13日(水) 10:30~11:45 (受付は10時~行います)

場所 嵯峨小学校 本館2階 視聴覚室

対象 0~3歳前後

内容 お子さんの手形・足形を取り、ラミネートして  
お渡しします。




※ 申込み不要・参加費は無料です。

※ 当日はおうちで検温し、体調不良の方はご遠慮ください。



初めての方も大歓迎！  
気軽にのぞいて  
みてくださいね！



自転車・ベビーカー置き場は  
ありますが、お車でのご来場  
はご遠慮ください。

当日午前7時現在気象警報・注意報発令中の場合は「中止」とします。

また、7時以降でも気象状況が悪化するなど判断が難しい場合は下記担当者へお問い合わせください。

お問い合わせ先 嵯峨学区主任児童委員 濱崎勢津子(871-5553) 北村祐子(871-9099)  
右京区子どもはぐくみ室 (861-2179)



主催/嵯峨民生児童委員協議会 共催/右京区役所保健福祉センター子どもはぐくみ室

# 1月10日は110番の日

昨年受理した110通報の約4割は、いたずら電話や、緊急性がない相談・要望などです。緊急事案に迅速に対応するため、110番通報の利用について今一度皆さんで考えてみましょう。急を要さないご相談などは、最寄りの警察署又は警察総合相談室（#9110）をご利用ください。

事件や事故などは **110番**

- ▼ 交通事故を起こしてしまった
- ▼ ひったくりに遭った
- ▼ けんかを目撃した など

最寄りの警察署  
または  
警察総合相談室  
(#9110)

急を要さない相談や問い合わせは

- ▼ 免許更新の手続きについて教えてほしい
- ▼ 落とし物をしてしまった
- ▼ ●◆■への行き方を教えてほしい など

※ 警察総合相談室は  
平日の9時～17時45分のみ



110番通報をすると、警察官が6つのポイントを順番に尋ねていきます。それでは警察官が尋ねるポイントを見てみましょう。

## 警察官が尋ねるポイントは6個！



- ①何がありましたか？
- ②それはいつですか？
- ③それはどこですか？
- ④犯人は見ましたか？
- ⑤今どうなっていますか？
- ⑥あなたのお名前は？


右京警察署  
075-865-0110

嵯峨嵐山交番  
075-861-0204

## 自転車の交通事故防止

朝や夕方に多く発生しています。特に通勤・通学の時間帯が多いので、時間と心にゆとりを持ちましょう。

自転車は車の仲間です。正しい交通ルールを知って、守ることが大切です！！



### 自転車安全利用五則

- ① 車道が原則、左側を通行  
歩道は例外、歩行者を優先
- ② 交差点では信号と一時停止を守って、安全確認
- ③ 夜間はライトを点灯
- ④ 飲酒運転は禁止
- ⑤ ヘルメットを着用

### 自転車事故の特徴

- ・ 交差点や交差点付近で多く発生
- ・ 約半数が出会い頭事故
- ・ 8～10時、16～18時に多く発生
- ・ 自転車の約7割に違反あり

通勤・通学の時間帯に事故が多いので注意しよう！！




回  
覧

# 偽セキュリティ警告に注意！！

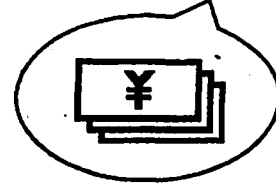
## ◆ サポート詐欺（偽セキュリティ警告）の主な手口

- サイト閲覧中、突然「ウイルス感染した」などと偽の警告画面が表示される
- 電子マネーでの支払いを指示される
- ネットバンキングでの送金を指示される



## ◆ 突然警告画面が表示されたら

- 表示されている番号には絶対に電話をしない
- 指示されても電子マネーは購入しない
- 遠隔操作ソフトをインストールした場合は、ネットワークから切断し、ソフトをアンインストールする



## ◆ 適正なパスワード管理について

- パスワードを初期設定のままにしない
- パスワードは人に教えない・見せない
- 推測されやすい文字は避けて長く複雑に
- 使い回しはしない
- 二段階認証やログイン通知を設定しておく



パスワードは絶対秘密に！

一人で悩まず、家族や警察に相談してください！！

# 嵯峨嵐山交番

右京警察署  
075-865-0110

嵯峨嵐山交番  
075-861-0204



# 災害に備えましょう



近年、線状降水帯や巨大台風による被害が京都府でも発生しているほか、令和6年1月1日には、石川県下で、最大震度7を記録する強い地震があり、今後、活断層を震源とする直下型地震や南海トラフ地震など、大規模災害の発生が懸念されています。

今一度、災害への備えについて考えてみましょう。



災害時のための食料品や物品などを準備しておきましょう！

災害時の安否確認方法や集合場所を相談しておきましょう！

災害危険箇所・避難場所・避難経路を確認しておきましょう！

回覧

# 特殊詐欺の電話に要注意！！

詐欺の電話は **非通知** が大半！！

+ (プラス) から始まる **国際電話**


例：+819012345678

**が急増！！**

## 効果的な対策

NTTが提供するサービスの申込み  
ナンバー・ディスプレイおよび  
ナンバー・リクエストの高齢者無償化

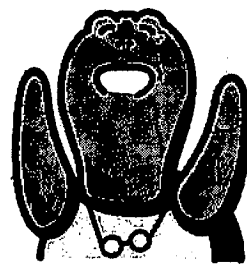
※70歳以上の契約者（同居を含む）の回線は無償



## メリット

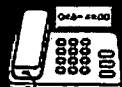
ナンバー・ディスプレイで  
**国際電話番号を看破**

ナンバー・リクエストで  
**非通知の着信を自動で拒否**



★★お申込み・お問い合わせはコチラ★★

NTT西日本 特殊詐欺対策ダイヤル



**0120-931-965**

受付時間 9:00~17:00 土曜・日曜・祝日も受付中